

# BOLETIM EPIDEMIOLÓGICO SEMANAL COVID-19

## 06ª SEM. EPIDEM. • 05 a 11/02/2023

Pág. 1/4

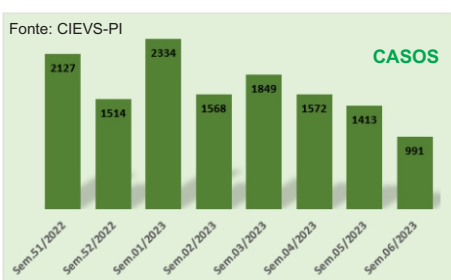
Tabela: Média Móvel, Variação e Tendência de Casos e Óbitos

	MÉDIA MÓVEL (semana anterior)	MÉDIA MÓVEL (7 dias)	VARIAÇÃO (14 dias)	TENDÊNCIA
Casos	202	142	-28% ↓	Em Queda
Óbitos	00	00	0% →	Em Estabilidade

Fonte: CIEVS-PI

Gráficos: Número de Casos Novos e Óbitos nas últimas 08 Semanas Epidemiológicas

Tabela 2: Média de casos e Óbitos em 14 e 7 dias



MÉDIA	CASOS
14 dias	178
7 dias	124

Fonte: CIEVS-PI 11/02/2023

MÉDIA	ÓBITOS
14 dias	00
7 dias	00

Fonte: CIEVS-PI 11/02/2023

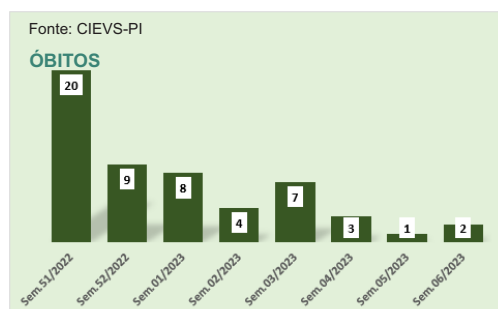
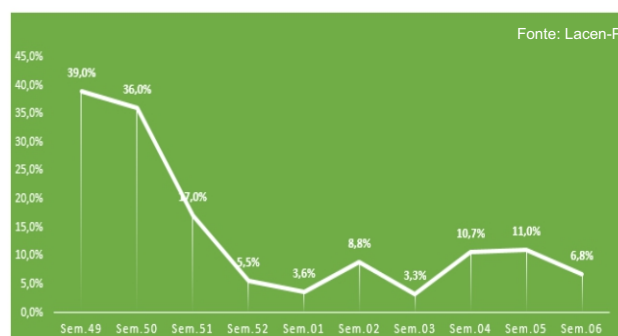
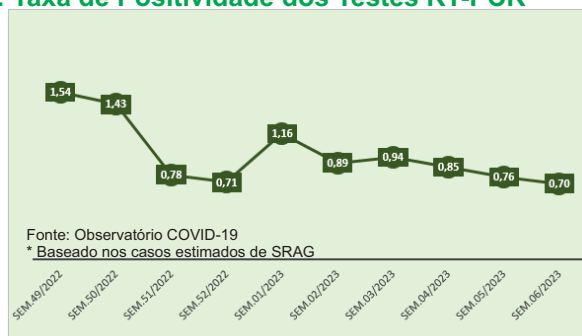


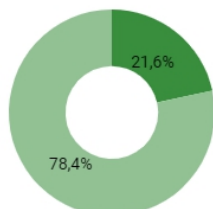
Gráfico: Índice de Transmissibilidade\* nas últimas 10 Semanas Epidemiológicas

Gráfico: Taxa de Positividade dos Testes RT-PCR

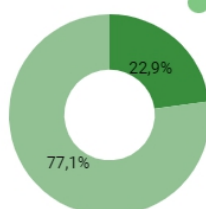


Gráficos: Taxa de Ocupação de Leitos: Clínicos, UTI, Estabilização e com Respirador

● Disponíveis ● Ocupados

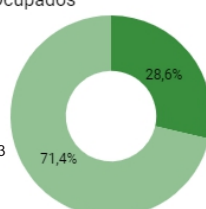


Clínicos

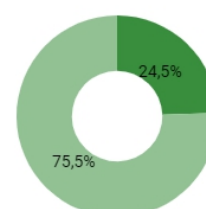


UTI

Fonte: DUDOH  
 Dados de: 13/02/2023

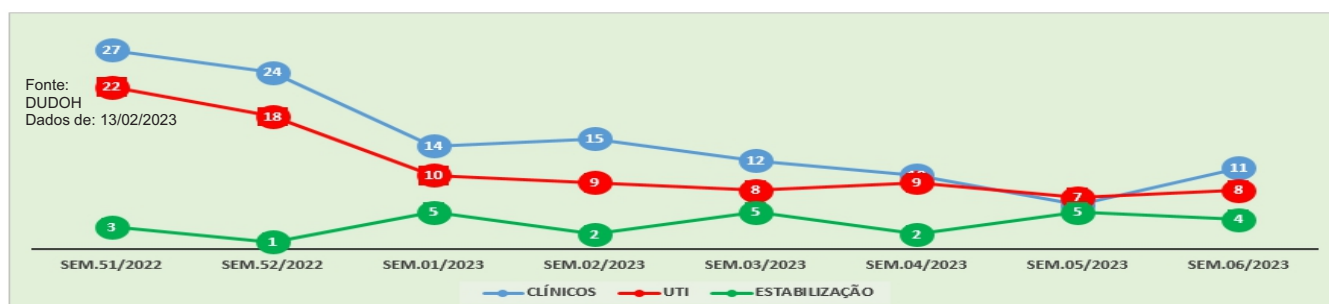


Estabilização



Com Respirador

Gráfico: Número de Leitos ocupados ao final das últimas 08 Semanas Epidemiológicas



# BOLETIM EPIDEMIOLÓGICO SEMANAL COVID-19

06ª SEM. EPIDEM. • 05 a 11/02/2023

Pág. 2/4

Gráfico: Número de casos confirmados conhecidos nos últimos 30 dias

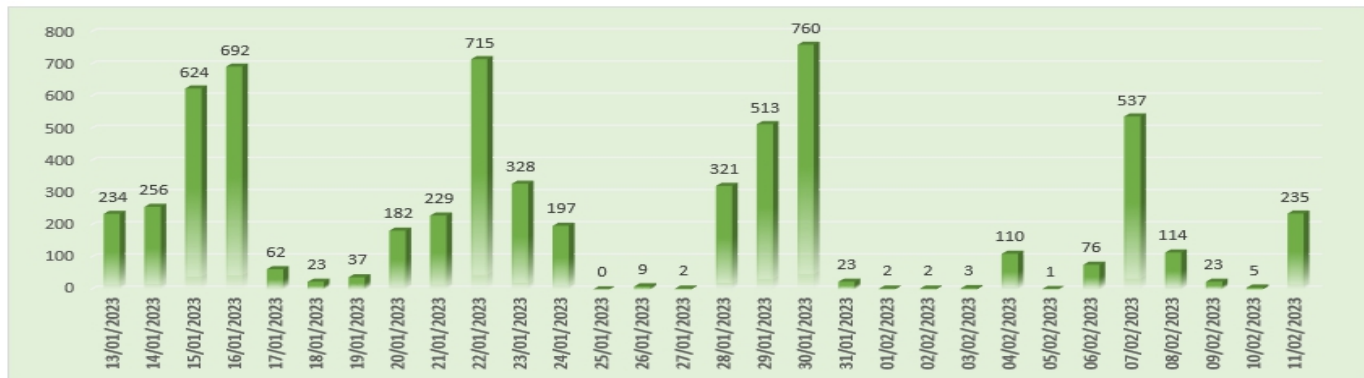


Gráfico: Número de Óbitos por data de ocorrência nos últimos 30 dias

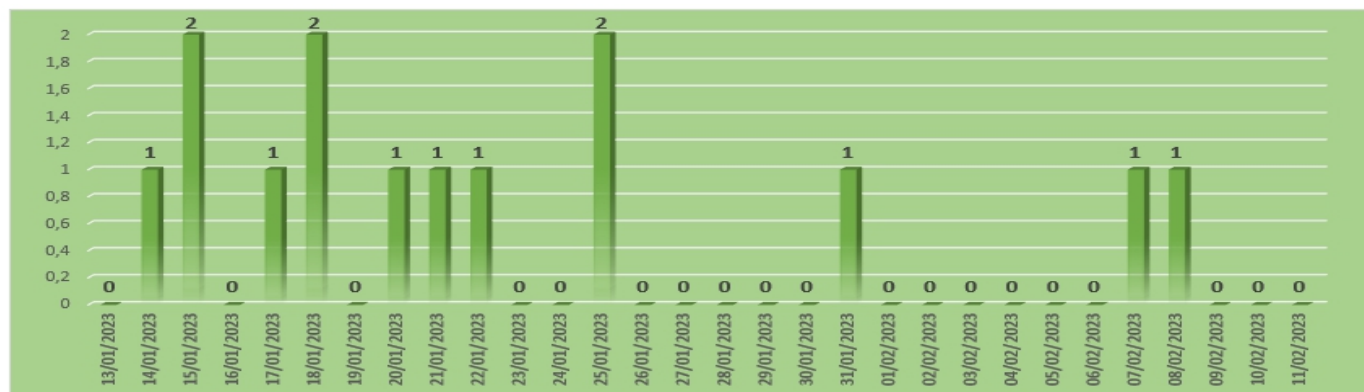


Gráfico: Total de casos confirmados conhecidos por mês no ano de 2022 e 2023

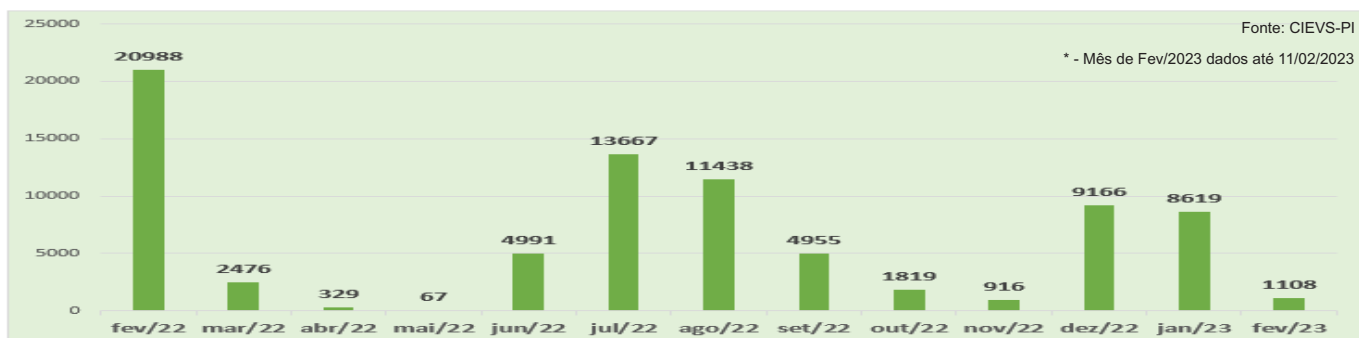
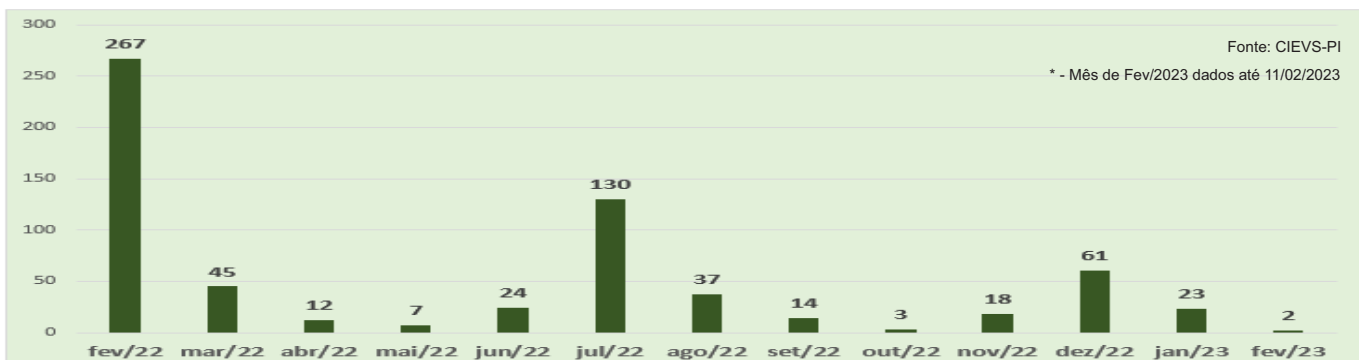


Gráfico: Total de óbitos confirmados por mês no ano de 2022 e 2023



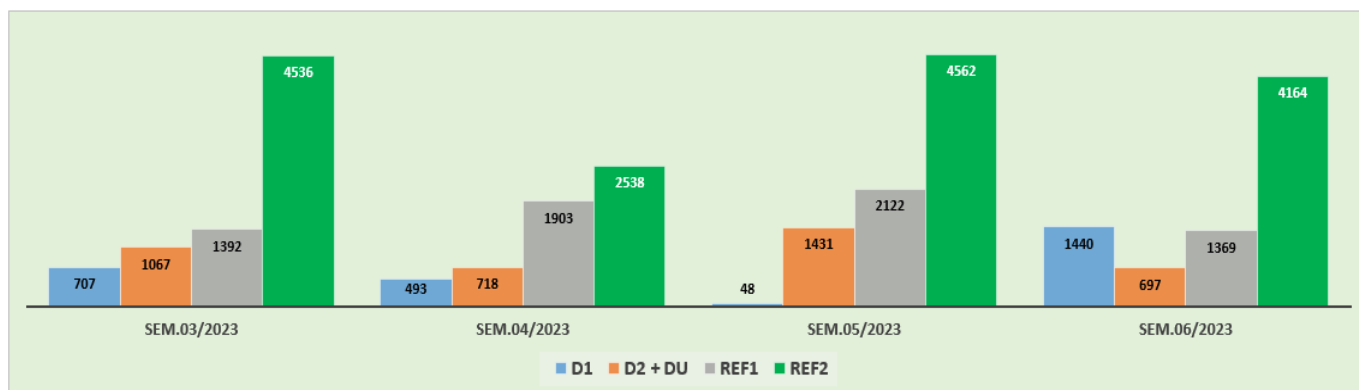
# BOLETIM EPIDEMIOLÓGICO SEMANAL COVID-19

06ª SEM. EPIDEM. • 05 a 11/02/2023

Pág. 3/4

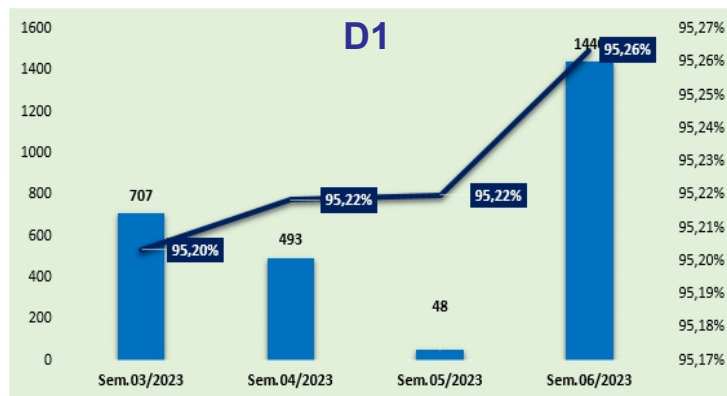
## VACINAÇÃO CONTRA COVID-19

Gráfico: Total de Doses Aplicadas (D1, D2+DU, REF1 e REF2) nas últimas 04 Semanas Epidemiológicas

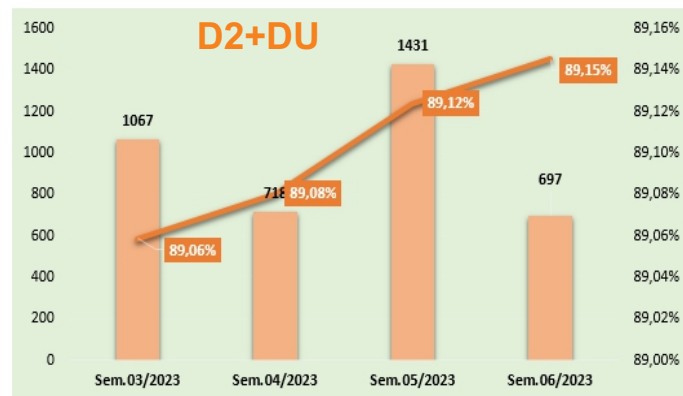


Fonte: VACINÔMETRO-PI

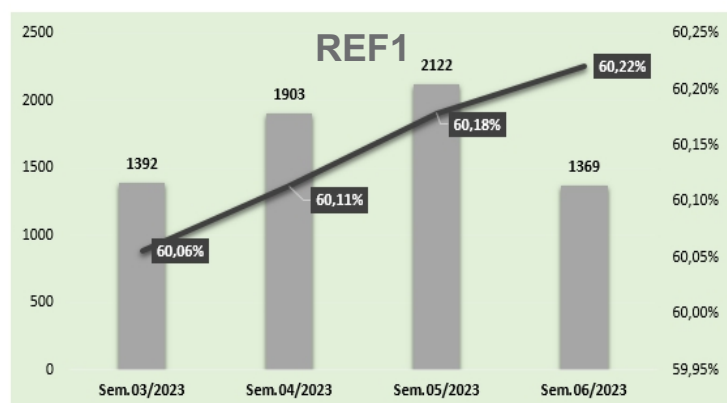
Gráficos: Total de Doses Aplicadas (D1, D2+DU, REF1 e REF2) e Percentual de Cobertura Vacinal nas últimas 04 Semanas Epidemiológicas



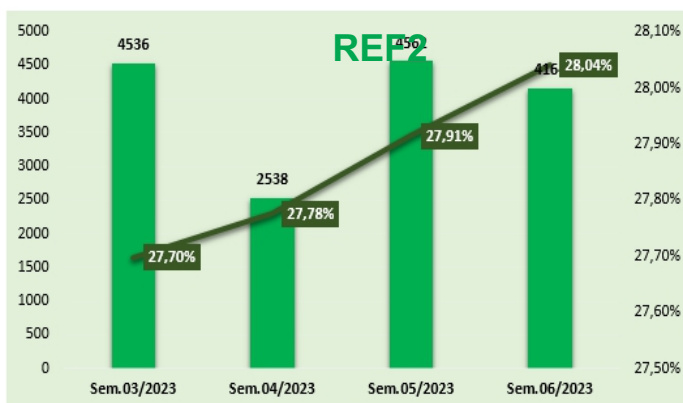
**1ª DOSE: 2.688**



**2ª DOSE + DOSE UNICA: 3.913**



**1º REFORÇO: 6.786**



**2º REFORÇO: 15.800**

Fonte: VACINÔMETRO-PI

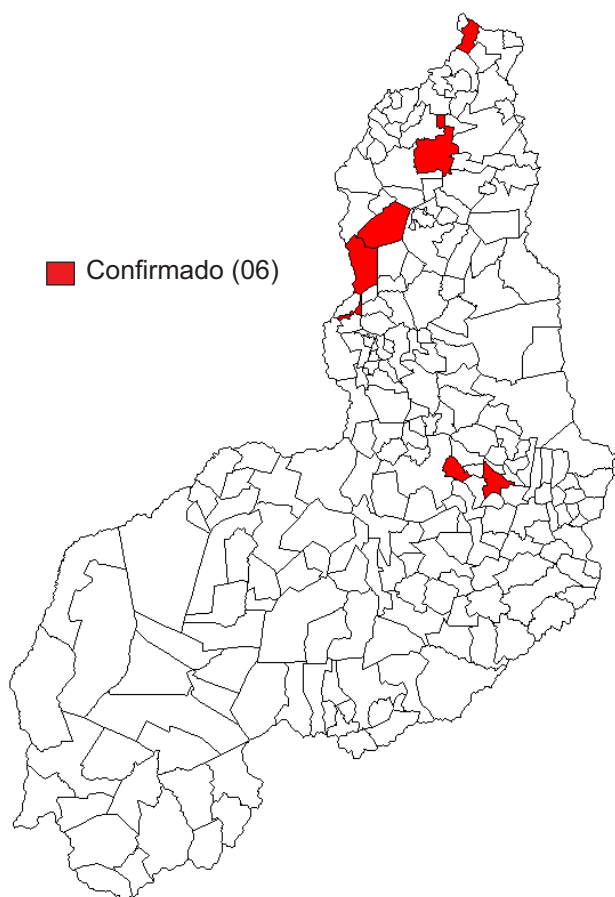
# BOLETIM EPIDEMIOLÓGICO MONKEYPOX

## DADOS ATÉ AS 14h30 DE 14/02/2023

Pág. 4/4



### MUNICÍPIOS COM CASOS SUSPEITOS E CONFIRMADOS



MUNICÍPIO	CONFIRMADOS
Batalha	1
José de Freitas	2
Parnaíba	1
Picos	1
São João da Varjota	1
Teresina	31
<b>TOTAL</b>	<b>37</b>

Fonte: CIEVS-PI



### PERCENTUAL CASOS CONFIRMADOS SEXO E N° CASOS POR FAIXA ETÁRIA

