

BOLETIM EPIDEMIOLÓGICO SEMANAL COVID-19

01ª SEM. EPIDEM. • 01/01 a 07/01/2023

Pág. 1/4

Tabela: Média Móvel, Variação e Tendência de Casos e Óbitos

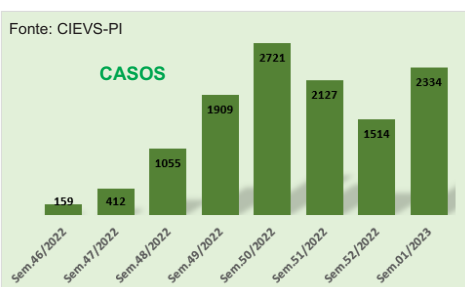
	MÉDIA MÓVEL (semana anterior)	MÉDIA MÓVEL (7 dias)	VARIAÇÃO (14 dias)	TENDÊNCIA
Casos	216	333	8% →	Em Estabilidade
Óbitos	01	01	-80% ↓	Em Queda

Fonte: CIEVS-PI

Gráficos: Número de Casos Novos e Óbitos nas últimas 08 Semanas Epidemiológicas

Tabela 2: Média de casos e Óbitos em 14 e 7 dias

Fonte: CIEVS-PI



MÉDIA	CASOS
14 dias	259
7 dias	299

Fonte: CIEVS-PI 07/01/2023

MÉDIA	ÓBITOS
14 dias	01
7 dias	01

Fonte: CIEVS-PI 07/01/2023

Fonte: CIEVS-PI

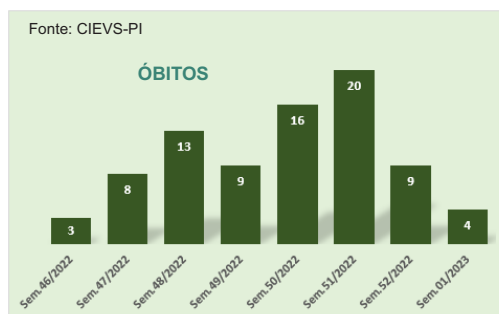
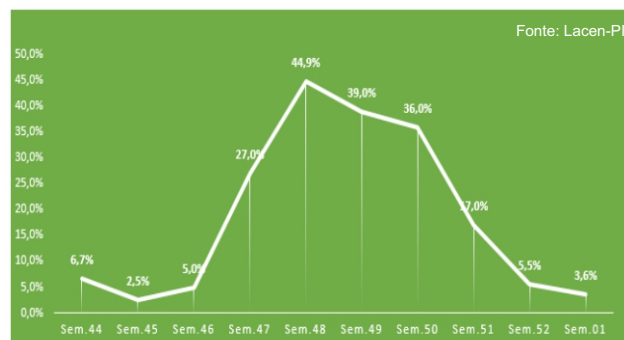
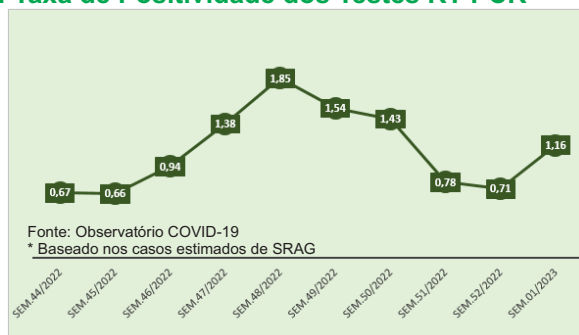


Gráfico: Índice de Transmissibilidade* nas últimas 10 Semanas Epidemiológicas

Gráfico: Taxa de Positividade dos Testes RT-PCR



Gráficos: Taxa de Ocupação de Leitos: Clínicos, UTI, Estabilização e com Respirador

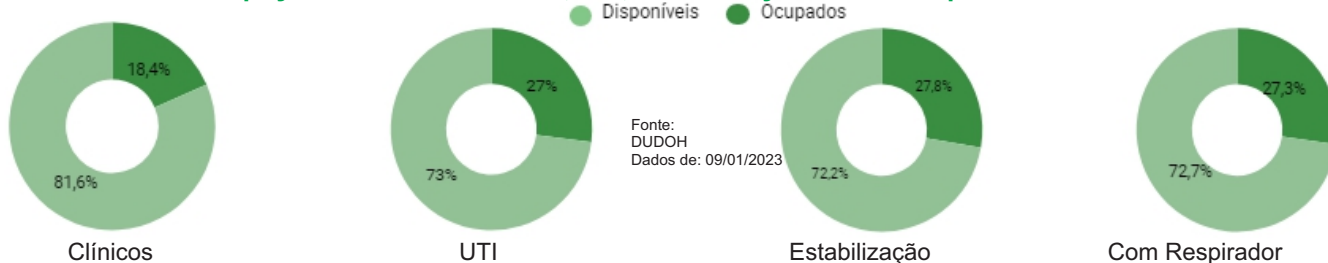
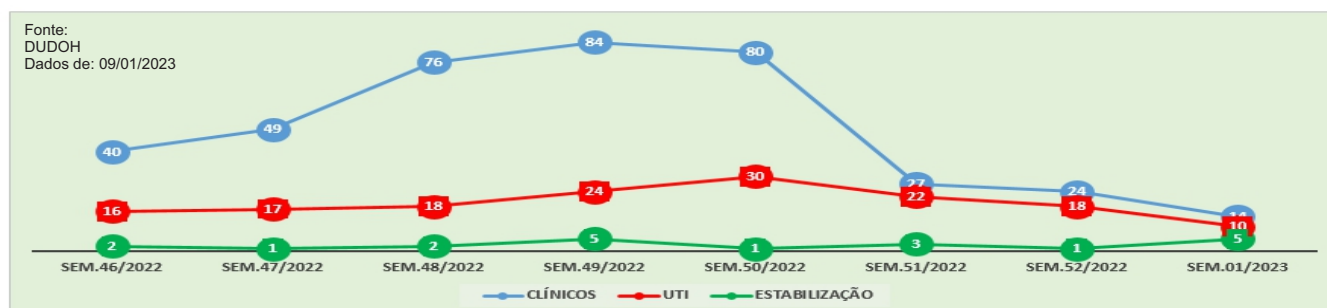


Gráfico: Número de Leitos ocupados ao final das últimas 08 Semanas Epidemiológicas



BOLETIM EPIDEMIOLÓGICO SEMANAL COVID-19

01ª SEM. EPIDEM. • 01/01 a 07/01/2023

Pág. 2/4

Gráfico: Número de casos confirmados conhecidos nos últimos 30 dias

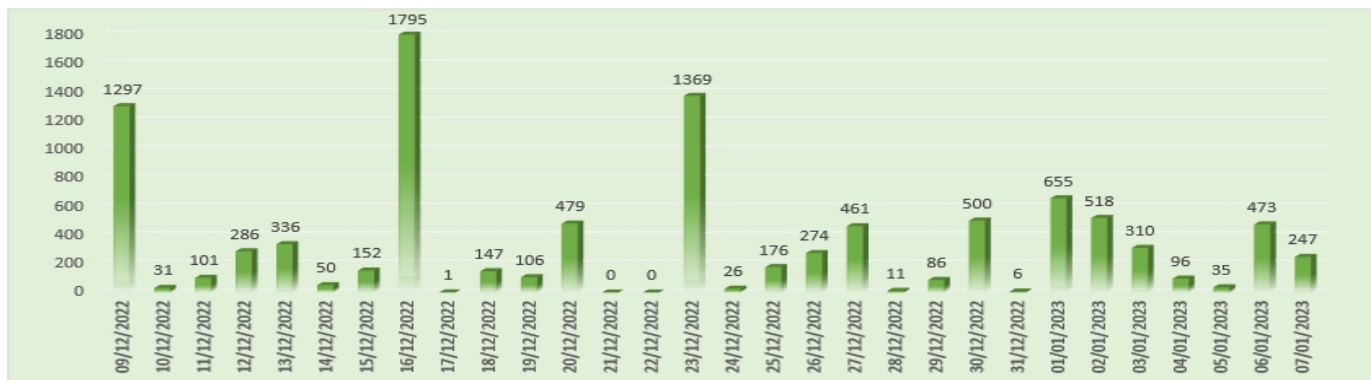


Gráfico: Número de Óbitos por data de ocorrência nos últimos 30 dias

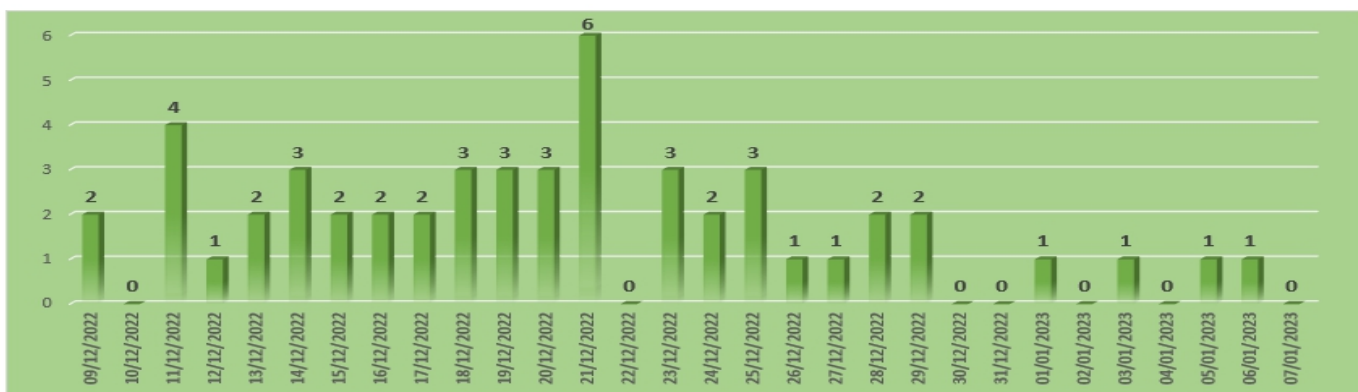


Gráfico: Total de casos confirmados conhecidos por mês no ano de 2022 e 2023

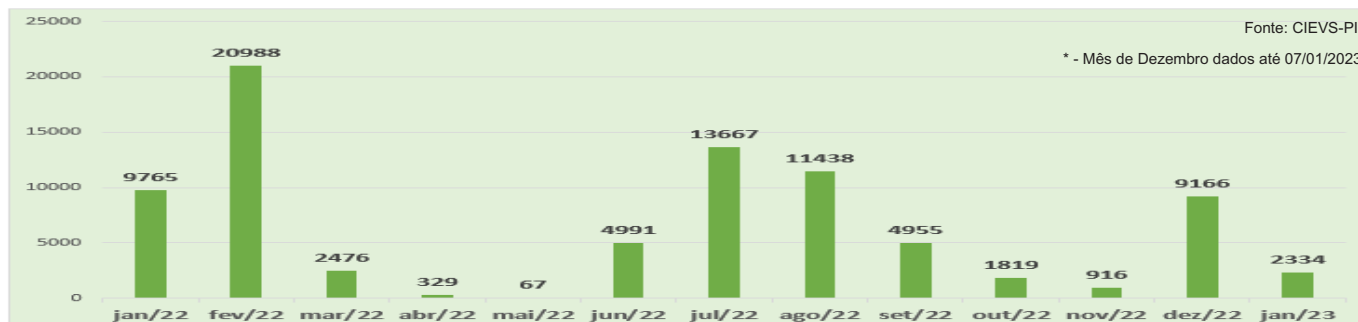
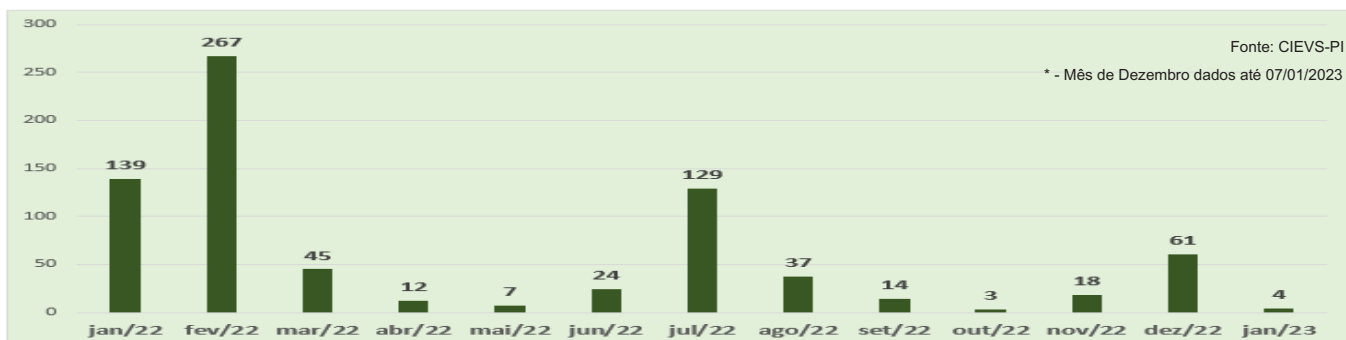


Gráfico: Total de óbitos confirmados por mês no ano de 2022 e 2023



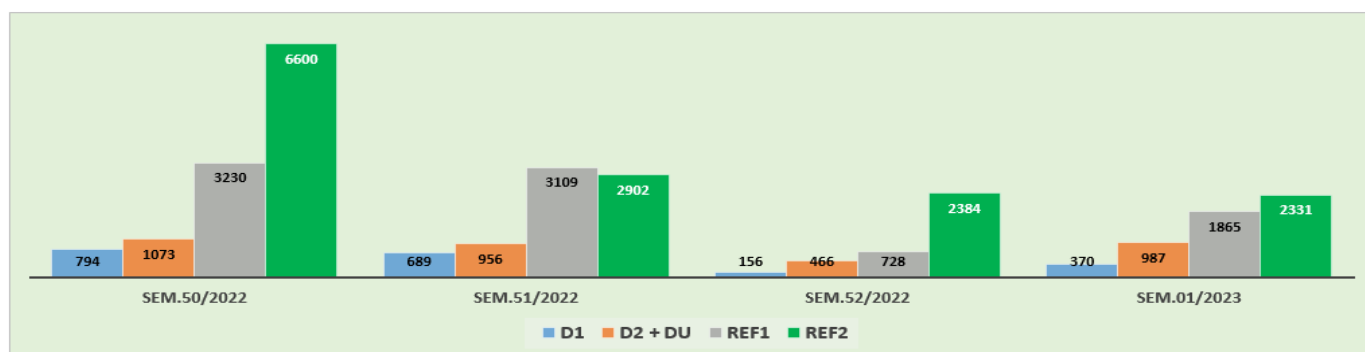
BOLETIM EPIDEMIOLÓGICO SEMANAL COVID-19

01ª SEM. EPIDEM. • 01/01 a 07/01/2023

Pág. 3/4

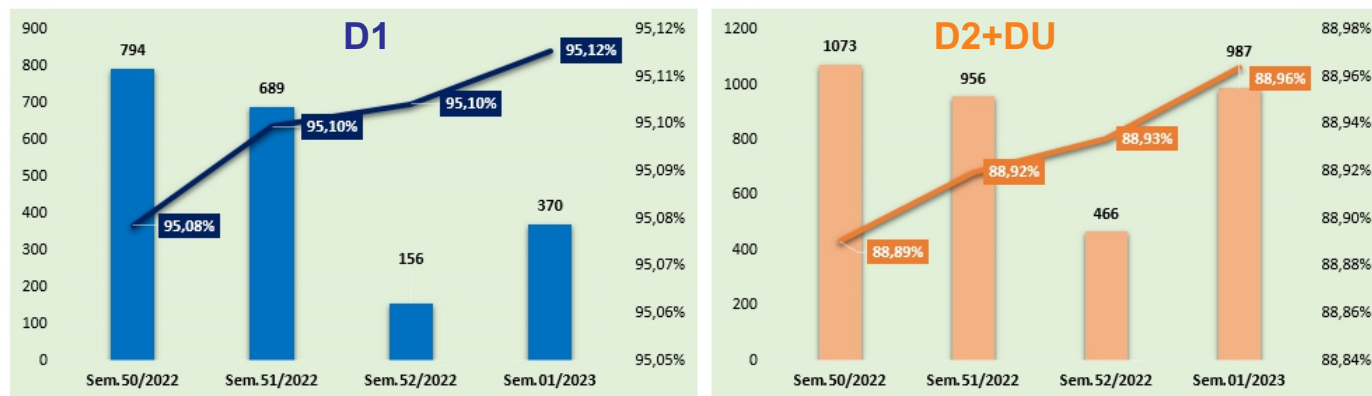
VACINAÇÃO CONTRA COVID-19

Gráfico: Total de Doses Aplicadas (D1, D2+DU, REF1 e REF2) nas últimas 04 Semanas Epidemiológicas



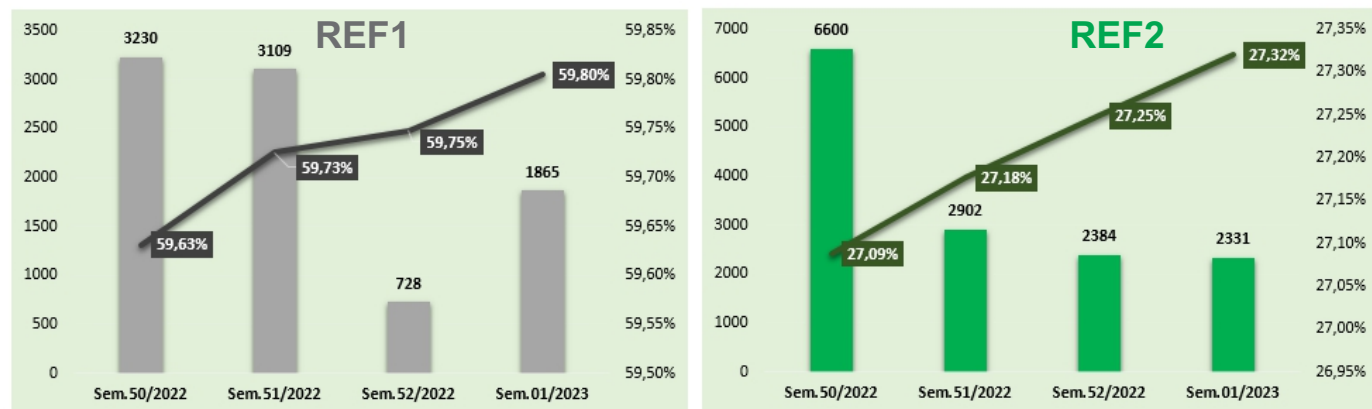
Fonte: VACINÔMETRO-PI

Gráficos: Total de Doses Aplicadas (D1, D2+DU, REF1 e REF2) e Percentual de Cobertura Vacinal nas últimas 04 Semanas Epidemiológicas



1ª DOSE (2.009)

2ª DOSE + DOSE ÚNICA (3.482)



1º REFORÇO (8.932)

2º REFORÇO (14.217)

Fonte: VACINÔMETRO-PI

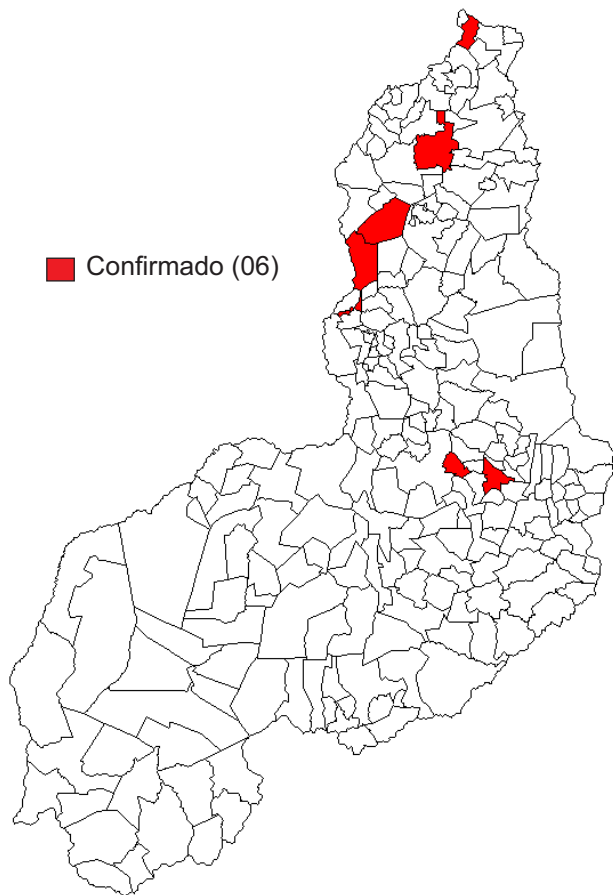
BOLETIM EPIDEMIOLÓGICO MONKEYPOX

DADOS ATÉ AS 17h00 DE 10/01/2023

Pág. 4/4



MUNICÍPIOS COM CASOS SUSPEITOS E CONFIRMADOS



MUNICÍPIO	CONFIRMADOS
Batalha	1
José de Freitas	1
Parnaíba	1
Picos	1
São João da Varjota	1
Teresina	29
TOTAL	34

Fonte: CIEVS-PI



PERCENTUAL CASOS CONFIRMADOS SEXO E N° CASOS POR FAIXA ETÁRIA

