

Incidentes relacionados à assistência à saúde

Resultados das notificações realizadas no Notivisa - Piauí, janeiro a dezembro de 2023

A Resolução da Diretoria Colegiada (RDC) nº. 36 de 25 de julho de 2013 estabelece a obrigatoriedade de implantação dos Núcleos de Segurança do Paciente (NSP) em serviços de saúde do país.

Cumprindo o referido regulamento técnico, os NSP dos serviços de saúde do Brasil vêm realizando, mensalmente, a notificação de eventos adversos (EA) relacionados à assistência ao Sistema Nacional de Vigilância Sanitária (SNVS). O registro é feito por meio do módulo Assistência à Saúde do Sistema de Notificações em Vigilância Sanitária (NOTIVISA).

Um papel importante do SNVS envolve a vigilância e o monitoramento de incidentes relacionados à assistência à saúde, além de promover o retorno de informações aos notificadores. Sabe-se também que é fundamental associar os resultados obtidos com as medidas de prevenção pertinentes, detectando riscos no cuidado, determinando as causas dos EA e propondo práticas seguras para a redução dos riscos e a segurança do paciente em serviços de saúde. Sendo assim, a Gerência Geral de Tecnologia em Serviços de Saúde (GGTES/Anvisa) objetiva com a publicação deste relatório disponibilizar os resultados obtidos pela análise dos dados de incidentes relacionados à assistência à saúde notificados pelos NSP dos serviços de saúde do país ao SNVS, por meio do Sistema NOTIVISA (módulo assistência à saúde).

Os dados analisados neste relatório são referentes ao período de janeiro a dezembro de 2023.

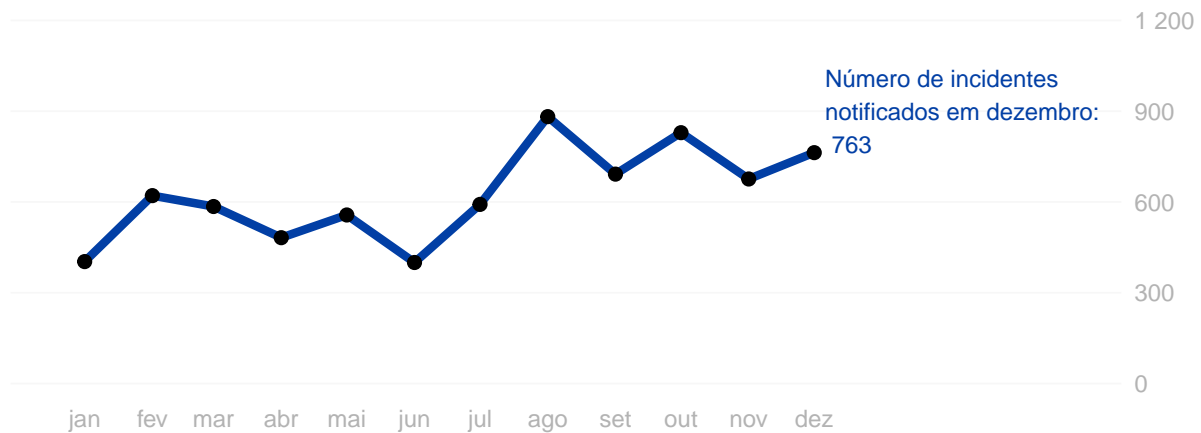
Com base nessas notificações este documento apresenta os seguintes resultados:

- Número de incidentes notificados por mês;
- Tipos de incidentes mais notificados no período;
- Incidentes notificados segundo tipo de serviço de saúde;
- Número de incidentes segundo grau do dano;
- Grau do dano segundo tipo de incidente;
- Grau do dano dos incidentes segundo tipo de serviço de saúde;
- Distribuição dos tipos de incidentes que resultaram em óbito;
- Distribuição do número de incidentes e grau do dano por faixa etária;
- Frequência de notificação dos incidentes considerados “never events”.

Anexo:

- Resultados anteriores apresentados por tabelas.

Número de incidentes notificados por mês. Piauí, janeiro a dezembro de 2023.



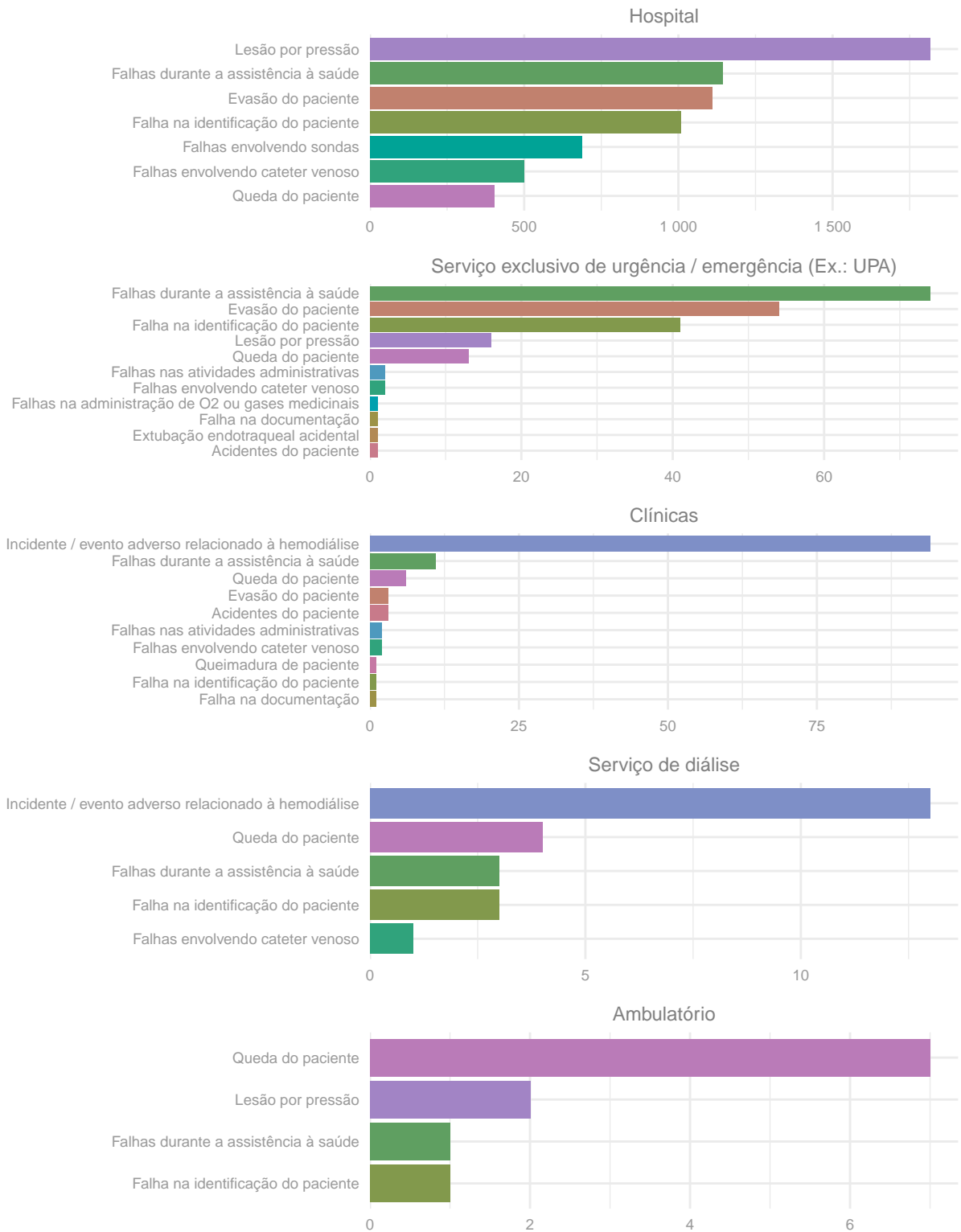
Tipos de incidentes notificados com maior frequência.

Piauí, janeiro a dezembro de 2023.

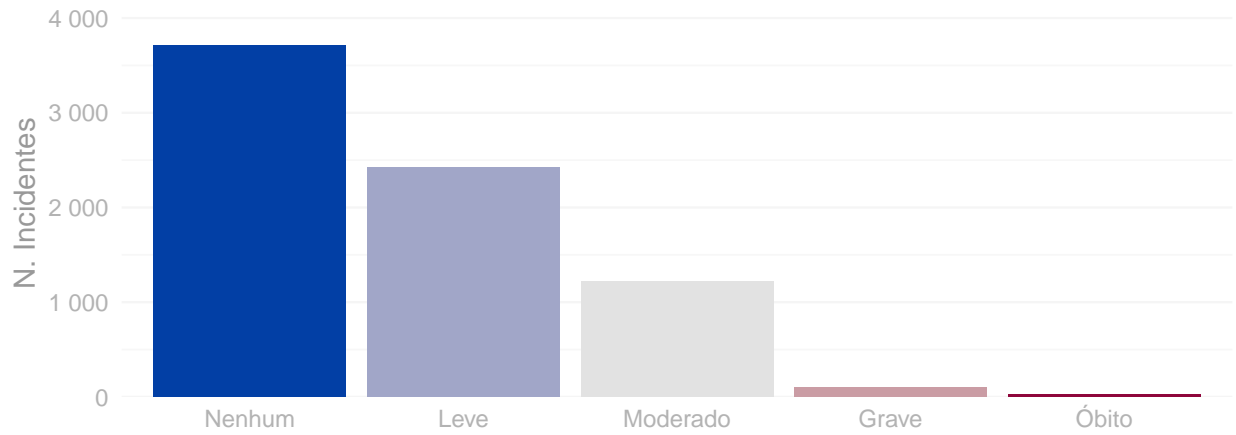


Número de incidentes notificados segundo tipo de serviço de saúde.

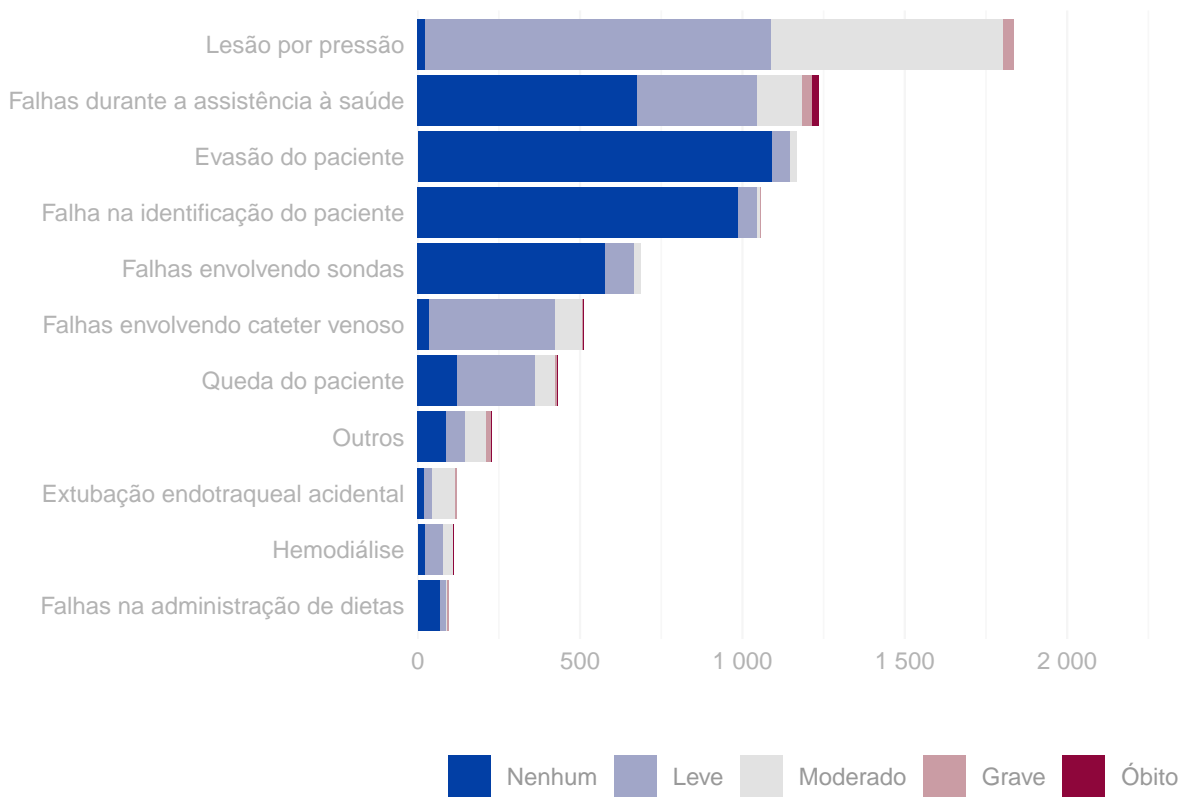
Piauí, janeiro a dezembro de 2023.



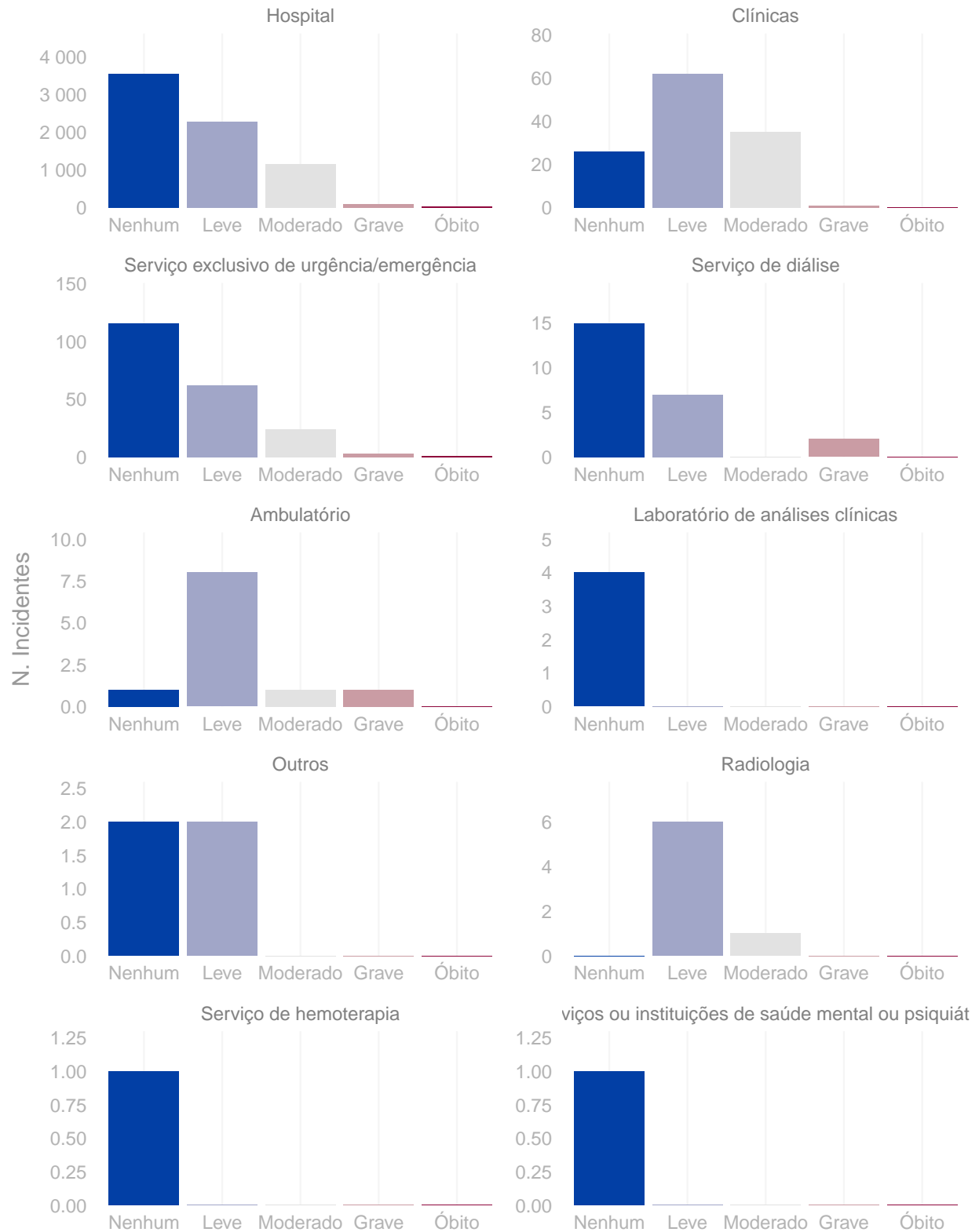
Número de incidentes notificados segundo grau do dano.
Piauí, janeiro a dezembro de 2023.



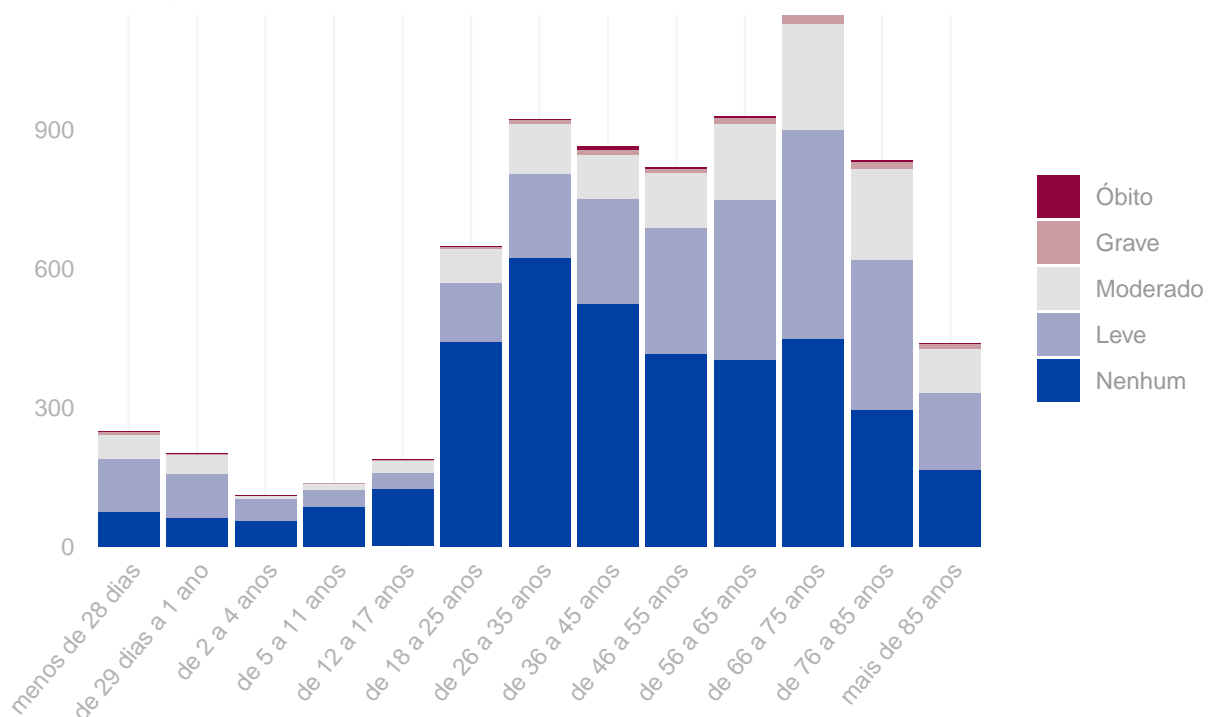
Distribuição do grau do dano segundo tipo de incidente.
Piauí, janeiro a dezembro de 2023.



Grau do dano por tipo de serviço de saúde Piauí, janeiro a dezembro de 2023.



Distribuição do número de incidentes e grau do dano por faixa etária.
Piauí, janeiro a dezembro de 2023.



Tipo de eventos adversos que resultaram em óbito. Piauí, janeiro a dezembro de 2023.

Tipo de incidente	Óbitos
Falhas durante a assistência à saúde	21
Falhas envolvendo cateter venoso	3
Broncoaspiração	1
Incidente / evento adverso relacionado à hemodiálise	1
Queda do paciente	1

Quantidade de “never events” notificados. Piauí, janeiro a dezembro de 2023.

Never events	Quantidade
Alta ou liberação de paciente de qualquer idade que seja incapaz de tomar decisões, para outra pessoa não autorizada	3
Realização de cirurgia errada em um paciente	2
Retenção não intencional de corpo estranho em um paciente após a cirurgia	2
Procedimento cirúrgico realizado em local errado	1
Suicídio de paciente, tentativa de suicídio ou dano autoinfligido que resulte em lesão séria durante a assistência dentro do serviço de saúde	1

Anexo

Resultados das figuras anteriores apresentados em forma de tabelas.

Número de incidentes notificados por mês. Piauí, janeiro a dezembro de 2023.

Ano	Mês	N. Incidentes
2023	Janeiro	403
2023	Fevereiro	621
2023	Março	585
2023	Abril	482
2023	Mai	557
2023	Junho	400
2023	Julho	592
2023	Agosto	882
2023	Setembro	692
2023	Outubro	829
2023	Novembro	676
2023	Dezembro	763

Número de notificações por tipo de incidente / evento adverso. Piauí, janeiro a dezembro de 2023.

Tipo de incidente ou evento adverso	N. Notificações
Lesão por pressão	1.835
Falhas durante a assistência à saúde	1.236
Evasão do paciente	1.168
Falha na identificação do paciente	1.055
Falhas envolvendo sondas	688
Falhas envolvendo cateter venoso	511
Queda do paciente	432
Extubação endotraqueal acidental	121
Incidente / evento adverso relacionado à hemodiálise	112
Falhas na administração de dietas	96
Falhas nas atividades administrativas	63
Falha na documentação	40
Falhas durante procedimento cirúrgico	39
Broncoaspiração	24
Acidentes do paciente	17
Falhas ocorridas em laboratórios clínicos ou de patologia	16
Queimadura de paciente	12
Falhas na assistência radiológica	7
Falhas no cuidado / proteção do paciente	4

(continuação)

Tipo de incidente ou evento adverso	N. Notificações
Falhas na administração de O2 ou gases medicinais	3
Tromboembolismo venoso (TEV)	2
Falha no procedimento de transplante ou enxerto	1

Número de incidentes notificados segundo tipo de serviço de saúde. Piauí, janeiro a dezembro de 2023.

Tipo de Serviço	Tipo de Incidente / Evento Adverso	Notificações
Hospital	Lesão por pressão	1.816
Hospital	Falhas durante a assistência à saúde	1.144
Hospital	Evasão do paciente	1.110
Hospital	Falha na identificação do paciente	1.007
Hospital	Falhas envolvendo sondas	688
Hospital	Falhas envolvendo cateter venoso	500
Hospital	Queda do paciente	402
Serviço exclusivo de urgência/emergência	Falhas durante a assistência à saúde	74
Serviço exclusivo de urgência/emergência	Evasão do paciente	54
Serviço exclusivo de urgência/emergência	Falha na identificação do paciente	41
Serviço exclusivo de urgência/emergência	Lesão por pressão	16
Serviço exclusivo de urgência/emergência	Queda do paciente	13
Serviço exclusivo de urgência/emergência	Falhas nas atividades administrativas	2
Serviço exclusivo de urgência/emergência	Falhas envolvendo cateter venoso	2
Serviço exclusivo de urgência/emergência	Falhas na administração de O2 ou gases medicinais	1
Serviço exclusivo de urgência/emergência	Falha na documentação	1
Serviço exclusivo de urgência/emergência	Extubação endotraqueal acidental	1
Serviço exclusivo de urgência/emergência	Acidentes do paciente	1
Clínicas	Incidente / evento adverso relacionado à hemodiálise	94
Clínicas	Falhas durante a assistência à saúde	11
Clínicas	Queda do paciente	6
Clínicas	Evasão do paciente	3
Clínicas	Acidentes do paciente	3
Clínicas	Falhas nas atividades administrativas	2
Clínicas	Falhas envolvendo cateter venoso	2
Clínicas	Queimadura de paciente	1
Clínicas	Falha na identificação do paciente	1
Clínicas	Falha na documentação	1
Serviço de diálise	Incidente / evento adverso relacionado à hemodiálise	13
Serviço de diálise	Queda do paciente	4
Serviço de diálise	Falhas durante a assistência à saúde	3
Serviço de diálise	Falha na identificação do paciente	3
Serviço de diálise	Falhas envolvendo cateter venoso	1
Ambulatório	Queda do paciente	7
Ambulatório	Lesão por pressão	2
Ambulatório	Falhas durante a assistência à saúde	1
Ambulatório	Falha na identificação do paciente	1
Radiologia	Falhas envolvendo cateter venoso	5

(continuação)

Tipo de Serviço	Tipo de Incidente / Evento Adverso	Notificações
Radiologia	Falhas nas atividades administrativas	2

Número de incidentes notificados segundo grau do dano causado. Piauí, janeiro a dezembro de 2023.

Grau do Dano	Notificações
Nenhum	3.715
Leve	2.418
Moderado	1.218
Grave	104
Óbito	27

Grau do dano segundo tipo de incidente / evento adverso. Piauí, janeiro a dezembro de 2023.

Tipo de Incidente / Evento Adverso	Grau do Dano	Notificações
Falhas na administração de dietas	Nenhum	70
Falhas na administração de dietas	Leve	17
Falhas na administração de dietas	Moderado	5
Falhas na administração de dietas	Grave	4
Incidente / evento adverso relacionado à hemodiálise	Nenhum	24
Incidente / evento adverso relacionado à hemodiálise	Leve	55
Incidente / evento adverso relacionado à hemodiálise	Moderado	29
Incidente / evento adverso relacionado à hemodiálise	Grave	3
Incidente / evento adverso relacionado à hemodiálise	Óbito	1
Extubação endotraqueal acidental	Nenhum	20
Extubação endotraqueal acidental	Leve	24
Extubação endotraqueal acidental	Moderado	72
Extubação endotraqueal acidental	Grave	5
Outros	Nenhum	88
Outros	Leve	58
Outros	Moderado	65
Outros	Grave	16
Outros	Óbito	1
Queda do paciente	Nenhum	121
Queda do paciente	Leve	240
Queda do paciente	Moderado	61
Queda do paciente	Grave	9
Queda do paciente	Óbito	1
Falhas envolvendo cateter venoso	Nenhum	35
Falhas envolvendo cateter venoso	Leve	389
Falhas envolvendo cateter venoso	Moderado	81
Falhas envolvendo cateter venoso	Grave	3

(continuação)

Tipo de Incidente / Evento Adverso	Grau do Dano	Notificações
Falhas envolvendo cateter venoso	Óbito	3
Falhas envolvendo sondas	Nenhum	577
Falhas envolvendo sondas	Leve	90
Falhas envolvendo sondas	Moderado	21
Falha na identificação do paciente	Nenhum	987
Falha na identificação do paciente	Leve	59
Falha na identificação do paciente	Moderado	8
Falha na identificação do paciente	Grave	1
Evasão do paciente	Nenhum	1.093
Evasão do paciente	Leve	54
Evasão do paciente	Moderado	21
Falhas durante a assistência à saúde	Nenhum	675
Falhas durante a assistência à saúde	Leve	369
Falhas durante a assistência à saúde	Moderado	141
Falhas durante a assistência à saúde	Grave	30
Falhas durante a assistência à saúde	Óbito	21
Lesão por pressão	Nenhum	25
Lesão por pressão	Leve	1.063
Lesão por pressão	Moderado	714
Lesão por pressão	Grave	33

Grau do dano segundo tipo de serviço de saúde. Piauí, janeiro a dezembro de 2023.

Tipo de serviço	Grau do Dano	Notificações
Hospital	Nenhum	3.549
Hospital	Leve	2.271
Hospital	Moderado	1.157
Hospital	Grave	97
Hospital	Óbito	26
Clínicas	Nenhum	26
Clínicas	Leve	62
Clínicas	Moderado	35
Clínicas	Grave	1
Clínicas	Óbito	0
Serviço exclusivo de urgência/emergência	Nenhum	116
Serviço exclusivo de urgência/emergência	Leve	62
Serviço exclusivo de urgência/emergência	Moderado	24
Serviço exclusivo de urgência/emergência	Grave	3
Serviço exclusivo de urgência/emergência	Óbito	1
Serviço de diálise	Nenhum	15
Serviço de diálise	Leve	7
Serviço de diálise	Moderado	0
Serviço de diálise	Grave	2
Serviço de diálise	Óbito	0
Ambulatório	Nenhum	1

(continuação)

Tipo de serviço	Grau do Dano	Notificações
Ambulatório	Leve	8
Ambulatório	Moderado	1
Ambulatório	Grave	1
Ambulatório	Óbito	0
Laboratório de análises clínicas	Nenhum	4
Laboratório de análises clínicas	Leve	0
Laboratório de análises clínicas	Moderado	0
Laboratório de análises clínicas	Grave	0
Laboratório de análises clínicas	Óbito	0
Outros	Nenhum	2
Outros	Leve	2
Outros	Moderado	0
Outros	Grave	0
Outros	Óbito	0
Radiologia	Nenhum	0
Radiologia	Leve	6
Radiologia	Moderado	1
Radiologia	Grave	0
Radiologia	Óbito	0
Serviço de hemoterapia	Nenhum	1
Serviço de hemoterapia	Leve	0
Serviço de hemoterapia	Moderado	0
Serviço de hemoterapia	Grave	0
Serviço de hemoterapia	Óbito	0
Serviços ou instituições de saúde mental ou psiquiátrica	Nenhum	1
Serviços ou instituições de saúde mental ou psiquiátrica	Leve	0
Serviços ou instituições de saúde mental ou psiquiátrica	Moderado	0
Serviços ou instituições de saúde mental ou psiquiátrica	Grave	0
Serviços ou instituições de saúde mental ou psiquiátrica	Óbito	0

Número de incidentes / eventos adversos segundo faixa etária dos pacientes. Piauí, janeiro a dezembro de 2023.

Faixa Etária	N. Incidentes
menos de 28 dias	249
de 29 dias a 1 ano	202
de 2 a 4 anos	111
de 5 a 11 anos	136
de 12 a 17 anos	188
de 18 a 25 anos	648
de 26 a 35 anos	922
de 36 a 45 anos	864
de 46 a 55 anos	818
de 56 a 65 anos	928
de 66 a 75 anos	1.145
de 76 a 85 anos	832

(continuação)

Faixa Etária	N. Incidentes
mais de 85 anos	439