

BOLETIM EPIDEMIOLÓGICO SEMANAL COVID-19

46ª SEM. EPIDEM. • 13/11 a 19/11/2022

Pág. 1/4

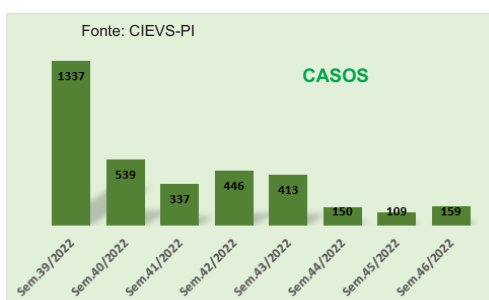
Tabela: Média Móvel, Variação e Tendência de Casos e Óbitos

	MÉDIA MÓVEL (semana anterior)	MÉDIA MÓVEL (7 dias)	VARIAÇÃO (14 dias)	TENDÊNCIA
Casos	16	23	37% ↑	Em Alta
Óbitos	00	00	-100% ↓	Em Queda

Fonte: CIEVS-PI

Gráficos: Número de Casos Novos e Óbitos nas últimas 08 Semanas Epidemiológicas

Tabela 2: Média de casos e Óbitos em 14 e 7 dias



MÉDIA	CASOS
14 dias	19
7 dias	22

Fonte: CIEVS-PI 19/11/2022

MÉDIA	ÓBITOS
14 dias	00
7 dias	00

Fonte: CIEVS-PI 19/11/2022

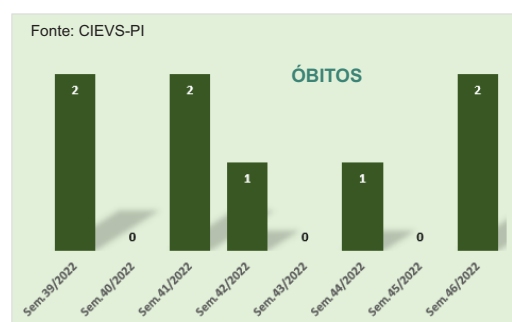
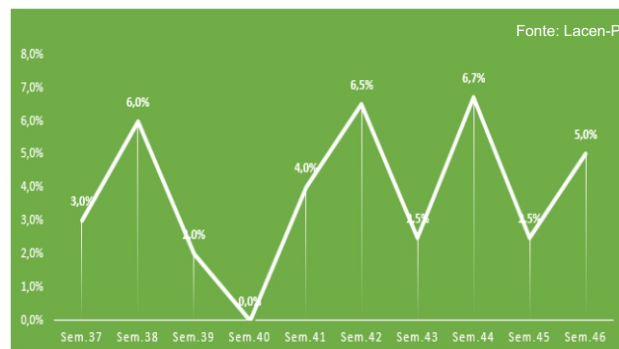
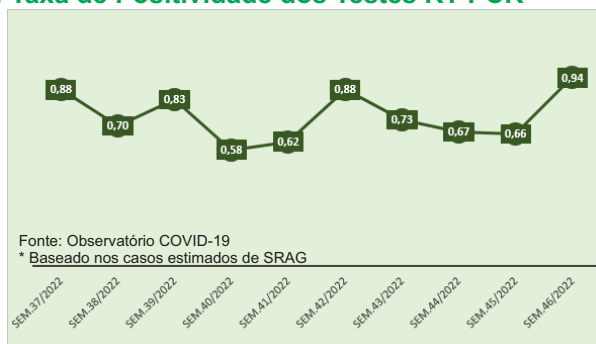
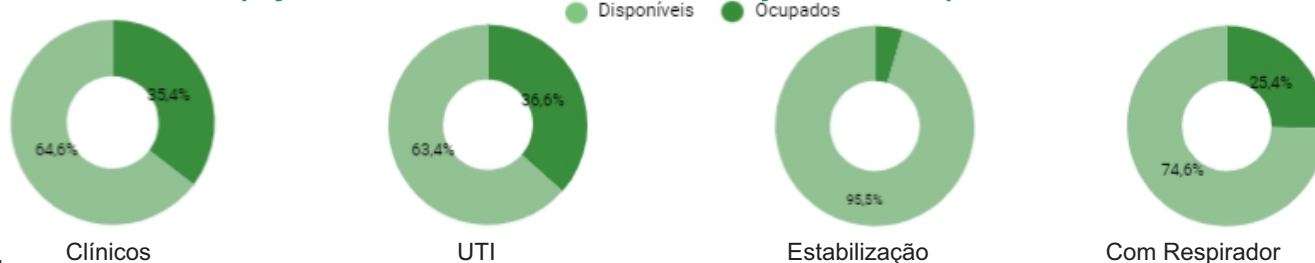


Gráfico: Índice de Transmissibilidade* nas últimas 10 Semanas Epidemiológicas

Gráfico: Taxa de Positividade dos Testes RT-PCR

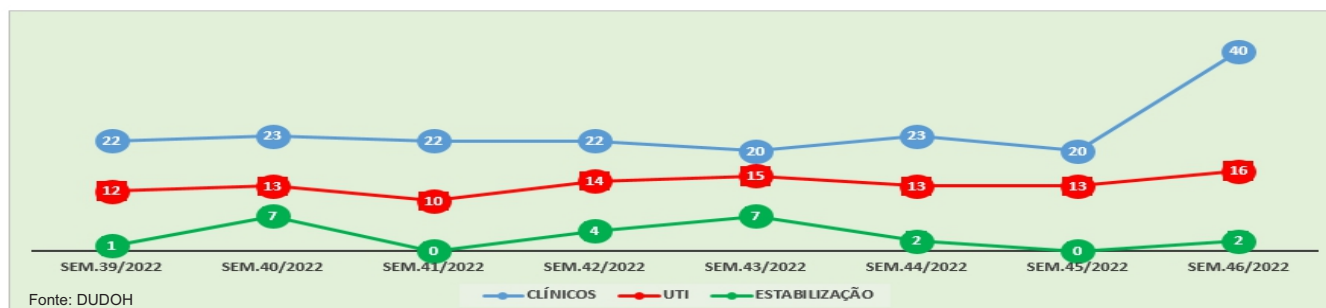


Gráficos: Taxa de Ocupação de Leitos: Clínicos, UTI, Estabilização e com Respirador



Fonte: DUDOH
 Dados de: 21/11/2022

Gráfico: Número de Leitos ocupados ao final das últimas 08 Semanas Epidemiológicas



BOLETIM EPIDEMIOLÓGICO SEMANAL COVID-19

46ª SEM. EPIDEM. • 13/11 a 19/11/2022

Pág. 2/4

Gráfico: Número de casos confirmados conhecidos nos últimos 30 dias

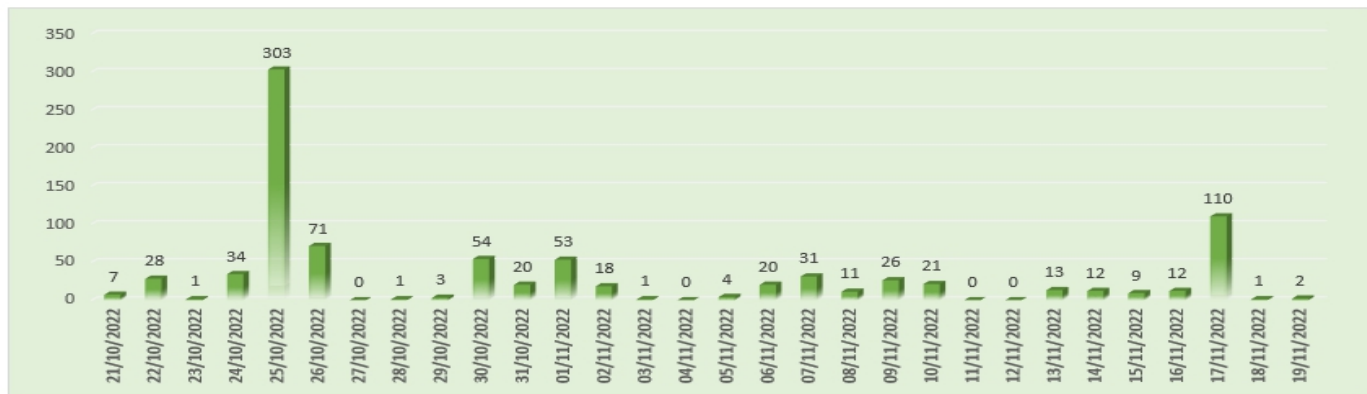


Gráfico: Número de Óbitos por data de ocorrência nos últimos 30 dias

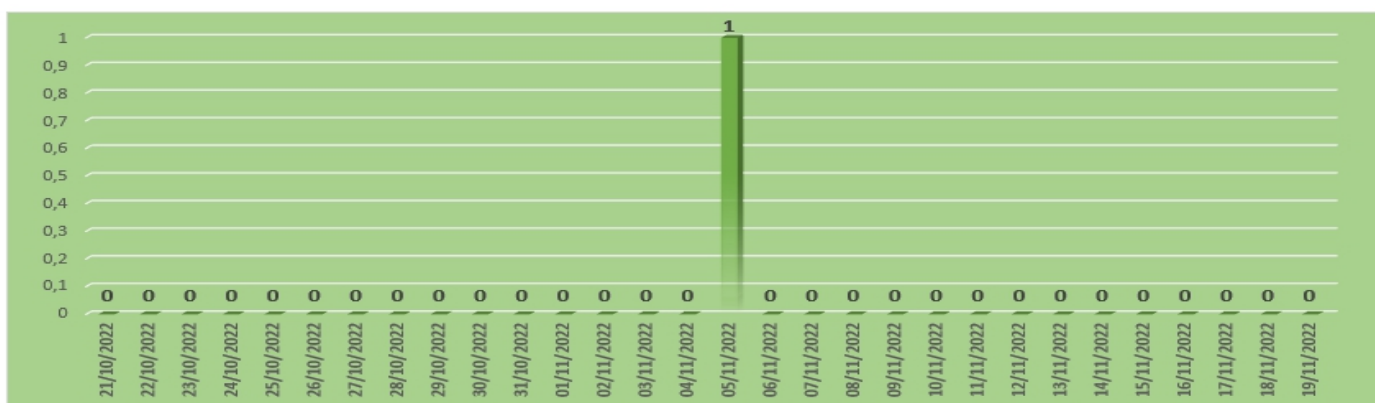


Gráfico: Total de casos confirmados conhecidos por mês no ano de 2022

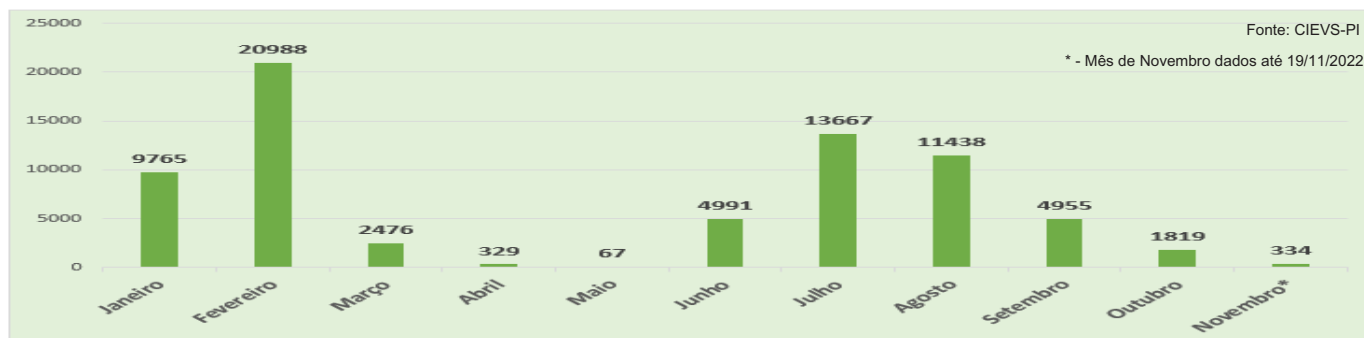
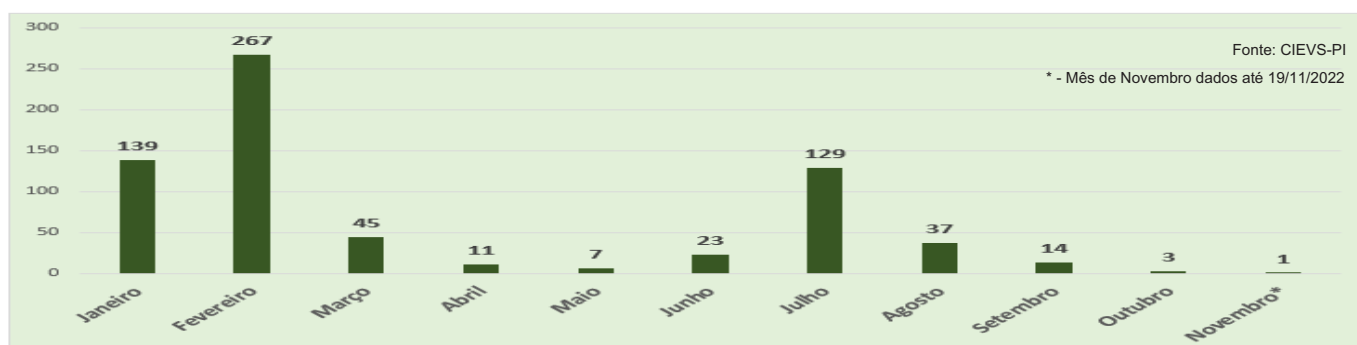


Gráfico: Total de óbitos confirmados por mês no ano de 2022



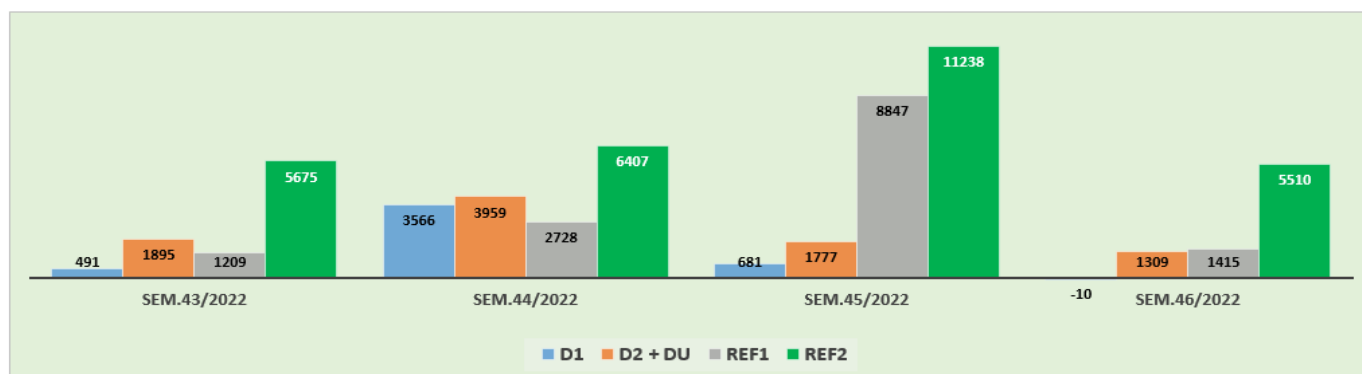
BOLETIM EPIDEMIOLÓGICO SEMANAL COVID-19

46ª SEM. EPIDEM. • 13/11 a 19/11/2022

Pág. 3/4

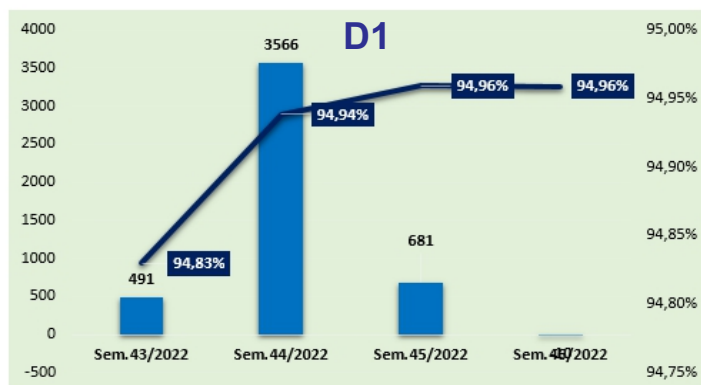
VACINAÇÃO CONTRA COVID-19

Gráfico: Total de Doses Aplicadas (D1, D2+DU, REF1 e REF2) nas últimas 04 Semanas Epidemiológicas

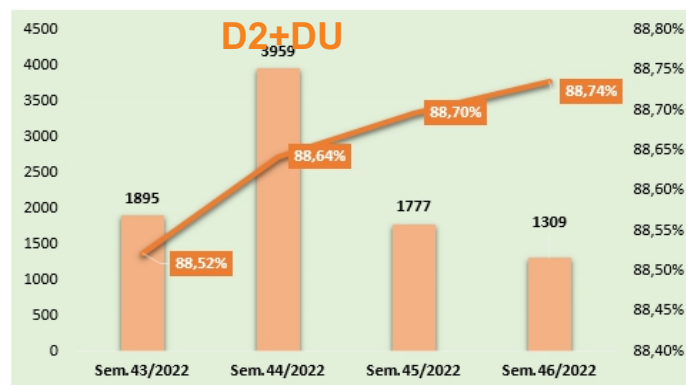


Fonte: VACINÔMETRO-PI

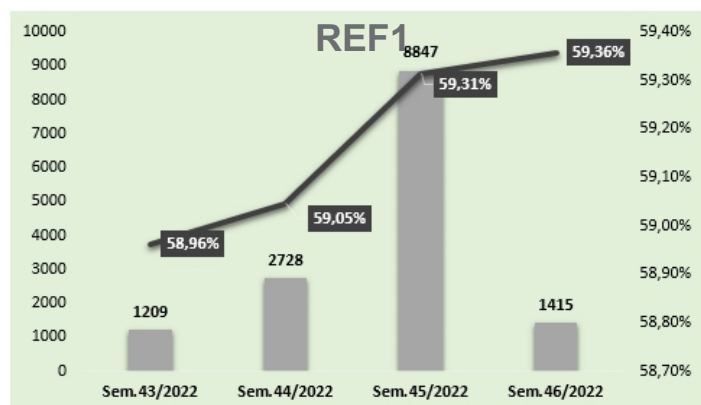
Gráficos: Total de Doses Aplicadas (D1, D2+DU, REF1 e REF2) e Percentual de Cobertura Vacinal nas últimas 04 Semanas Epidemiológicas



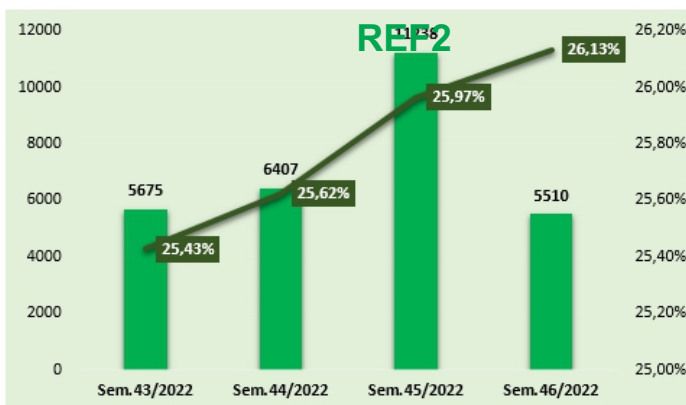
1ª DOSE (4.728)



2ª DOSE + DOSE ÚNICA (8.940)



1º REFORÇO (14.199)



2º REFORÇO (28.830)

Fonte: VACINÔMETRO-PI

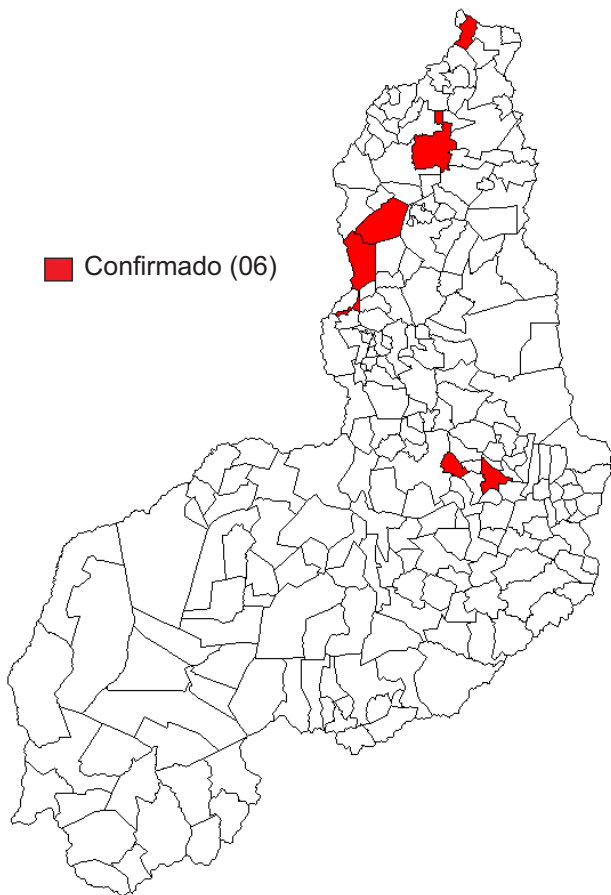
BOLETIM EPIDEMIOLÓGICO MONKEYPOX

DADOS ATÉ AS 16h00 DE 22/11/2022

Pág. 4/4



MUNICÍPIOS COM CASOS SUSPEITOS E CONFIRMADOS



MUNICÍPIO	CONFIRMADOS
Batalha	1
José de Freitas	1
Parnaíba	1
Picos	1
São João da Varjota	1
Teresina	27
TOTAL	32

Fonte: CIEVS-PI



PERCENTUAL CASOS CONFIRMADOS SEXO E N° CASOS POR FAIXA ETÁRIA

